













我用 Waterfox


56

20181105 繼續追尋 Gecko+XUL 最快最省資源最好用的瀏覽器 [Is there a good alternative/fork to Firefox?](#)
: [firefox](#) 這篇推薦 Basilisk 及 Waterfox 所以打算再試 Waterfox

1. 下載並安裝。我 plugin-autotooltip__defaultGHSRobert Ciang/MilchFlasche 的 MBA 裡早就移掉 Wx 了 並不需要取代舊版
 - 先選擇不移轉 Fx/Wx 的舊資料
 - 預設瀏覽器是 Bing 🤖
 - 記憶體用量似乎蠻驚人的，兩個 Gmail 分頁就 1.4 GB 了
重開後（全新的 profile 剩 222 MB 就還好
 - 咦，預設是關掉 addon 相容性檢查的嗎？嗯，方便，好
 - 好處 app icon 比 PM Basilisk 好看很多 😊
2. 測試：
 1. ✓ Multifox 😊
 1. 無法用在 e10s multiprocess 環境中 🤖
 2. 關掉 **e10s** 可以執行
不同的 profile 都可登入 Gmail 但是似乎無法達成多重登入。一邊換帳戶的，另一個 profile 也會跟著變
咦，稍後好像可以了，再觀察一下
 2. ✓ Container ← Waterfox 沒有包到這個？！ 🤖
可能已獨立為 Multi-Account Containers addon
 1. 安裝 好用！ « 😊 » 比 Mozilla 最初推出時成熟非常非常多！
 3. ✓ Make Link ❤️
 1. 後來發現有不相容的警訊但 Wx 還是給裝 🤖
 2. 最新版相容於 e10s 耶 🤖
 4. △ Beyond Australis
 1. 也是拉 2016 Firefox profile 裡的 1.4.8 xpi 來裝
功能 okay
 2. 但增強搜尋列功能也是會導致建議項目下拉選單全部消失
還是不勾這個選項。但是，似乎可以把搜尋列從工具列上拿掉，只用網址列來搜尋，也完全沒問題
 5. ✓ Hide Caption
 1. Hide Caption Titlebar Plus 4 最新版不相容 硬下載安裝
 6. ✓ Charamel+personas
 1. Charamel
 1. 直接從 Add-ons Manager 下載
 2. 2.0.1 不相容 硬裝 = corrupt 是因為是 bootstrap 型的 addon 嗎？
 3. 試試 [\[Solved\] addon wont Install web extension - 8pecxstudios Support Forums](#) 改 manifest ← 不一樣 Charamel 是用 install.rdf 要照 [Silvermel and Charamel - Themes for Firefox and Thunderbird • mozillaZine Forums](#)
可以了！
 2. Personas Switcher
 1. 5.0.5 無法搭配 Charamel
 2. ✓ 4.0.5
 3. 搭配 Hide Caption Titlebar Plus 4 ✓

3. Charamel 還有一些問題 把 extension 也改好裝起來
 1. 但不知道和什麼東西衝到，這次破損的工具列按鈕及字串，還是比之前的多

 4. 和 Container 也相容的樣子，呼
 7. 如果可以用 Container 取代 Multifox 的話，也許打開 e10s
 1. 啊，不要好了，可能還會影響 Make Link 不會耶
 8. ✓ AiOS
 1. 最新版 0.7.31.1 不相容 硬下載安裝
 2. 當然 sidebar toolbar 上一些按鈕仍受 Charamel 影響而破損
 9. ✓ Tab Groups
 1. 最後一版也不相容 硬下載安裝
 2. 工具列按鈕放在 tabbar 上的話一樣會破壞 Charamel 效果 也是放到主工具列上
 10. ✓ Theme Font & Size Changer
 1. 62 可裝，但只能改顏色、字型大小
 2. 56 要硬裝，但無用（沒有工具列按鈕）
 3. 硬裝 fixed 的 64.3 工具列按鈕出得來，但設定頁面全空可以了！
 - （為防以後不見 [Theme Font & Size Changer for Thunderbird \(#E6\) \[update 64.3 #2\] - Wan Hung Lo Electronics](#)
 11. 介面語言
 1. 設定 一般 直接切換為正體華文 重開 有了！
 - 天哪，自從 2017 年開始用 Pale Moon 以來，我已經 N 久沒有用過 Firefox 系瀏覽器的本地化介面了
 12. FB 相容性、效能
 1. 相容
 2. 效能.....比不上 Fx 57+[]但就跟 Basilisk 差不多，平日可能尚可接受
 3. 影音自動播放、音量
 13. ✓ YouTube
 14. ✓ Lawsnote 判決全文
 15. ✓ Extension List Dumper 2
 16. 用全新的 profile 單獨試 Charamel 2.0.1 看還會不會有工具列按鈕缺損還是會.....好吧。
 17. ✓ WE addon  若有好的 WE addon 可用當然也是用
 1. ✓ Dark Mode
 2. ✓ ForecastFox[]很久不見的老朋友
3. 套用 Basilisk profile¹⁾
1. 更名[]2018 Promotion[]
 2. 有幾個套件因不相容而停用
 3. 火狐擷圖
 4. ✓ GDPanel
 5. 在這邊也試用 Container
 1. 裝不上去，說我是 Fx 52 :猜是要重設 useragent 版本
果然是之前，可能 Pale Moon 時代，針對 MAO 站有設過 重設後就變 57 了，可以下載安裝了[]Waterfox 的德政
 2. 工具列按鈕按下去無法顯示 Container 的「圖層」（一下忘記怎麼講）耶
 1. 是版本的問題嗎？我剛裝的是 6.0.0；原來稍早測試時，用的是 4.1.0 啊！舊版才適用於 Waterfox
 3. 用起來 Okay
 4. 那就停用 Cookie Swap + Profile Switcher
 6. 感謝 神[]Hide Caption Titlebar Plus⁴ 設定視窗在這邊不會當了！
 7. ✓ Extension List Dumper 2 正常了！

8. 調一下工具列按鈕
9. 似乎要關掉 e10s 才能用的：
 1. DragIt
 2. Personas Switcher
10. Tab Scope 似無陰影
11. ✓ TiddlyFox 降版 (2.0.1 似乎無法在 Wx 56 上使用) 降到 1.0alpha18 [2013]
12. ✓ Persona Switcher 升到 4.0.5
13. ✓ uBlock Origin
14. × Lazarus Form Recovery
 - 【替代】Form History Control [WE]
15. ^{20181106 早晨} 目前為止用得都還蠻順暢的，卡頓的情況不多，在 Awesomebar 隨打即找也挺快，比 Pale Moon 中的 Omnibar 表現更好
16. 雙指縮放
 1. 找不到很久以前用的 Pinch To Zoom on OS X
 2. → Multi-touch Zoom：一開始沒有奏效，本來準備要重開 Wx 了，後來有效了，果然比較「無段式」一點
 1. 好像不是所有的分頁都可用？ 
 3. 算了，先用回 about:config 設定法
17. ✓ Show Anchors 2 [Basilisk 上應該也是可以用，只是我忘記了它的選單項目已經本地化了)
18. ✓ All Tabs Helper
 1. 1.0.37 [WE] 跟以前的 XUL 時代用起來稍有不同，似乎不會整合到「所有分頁」下拉式選單中
 2. 不過看舊版也沒有頭緒 暫時先用這個
19. ✓ S3 翻譯家：裝 6.19 就相容了
20. ✓ Share Button for Facebook™ 也是裝新版
4. 到 20181106 上午，已經差不多把之前 Pale Moon 用的東西，甚至可能更早在舊 Firefox 上用的東西都放進來了。以下就是新的開始了
 1. 發現 Waterfox 有把 MAO 大量 addon 打包成全集提供下載，甚至是一個舊 MAO 式的介面可供搜尋及安裝  [JustOff/ca-archive: Catalog of classic Firefox add-ons created before WebExtensions apocalypse](https://www.justoff.ca/archive: Catalog of classic Firefox add-ons created before WebExtensions apocalypse)
 2. 這裡面也收集了被 Quicksaver 憤而從 MAO 撤掉的 Beyond Australis [所以以後不怕網路上找不到很多老 addon 了，這裡都有，而且都支援到 Fx/Wx 56
 3. 所以就用 CAA 裝了 FindBar Tweak  實在太銷魂了。超久沒用的。 
 1. 不過好像會莫名增加 CPU 用量  可惜
 4. 也裝了 Adblock Plus [好棒，都不用再管相容性了，好像回到舊日美好時光
5. Findbar Tweak²⁾ 救援行動
 1. 儲存啟用的套件列表後，進入安全模式，啟用 FT
 2. 開始逐一啟用其他套件啊.....忘記了，安全模式無法這樣。可能要找以前的 Tester Tool 之類的才能一次全部真正停用了
 3. 先回到正常模式，啟用 FT [CPU 還是一樣會滿檔
 4. 關掉 Wx [然後把 pref.js 中 FT 相關的 15 行都刪掉
重開 Wx [啟用 FT [先不動任何設定 [findbar 是出現在最下面的，這樣 CPU 正常
 5. 先設定移到視窗頂部
 6. 移到右方
 7. 看來「搜尋所有」及「搜尋所有分頁」似乎也都是一時的運算，不會造成 CPU 用量持續高檔
 8. ^{20181106 16:22} 目前這樣可以用就先用，之後要設什麼再說。
 - 噢，再搜尋一次，我什麼設定都沒動，突然就開始 CPU 滿檔了 
 - 重開 Wx [又好了

9. 設定「失焦時自動關閉搜尋列」
10. ^{20181107 22:22} 從 CAA 裝前一版，還是一樣會耗 CPU 啊
11. ²⁰¹⁸¹¹⁰⁸ 耗 CPU 的現象是間歇性的，有時候一直都好好的（甚至我忘記 FT 是啟用狀態），有時突然又開始不正常 只好再停用
12. ²⁰¹⁸¹¹⁰⁹ 為了長時間測試，所以需要一直開著 Test profile → 重裝 ProfileSwitcher
 1. Test 裡面一直啟用 FT 好像都不會飆高
 2. 主線 profile 裡停用 FT 但還是有突然飆高的情況（例如重開 Wx 後） 啟用，還是會飆高 停用又會好轉 只好繼續停用 

未完待續..... 

6. 從 CAA 裝了 Pushbullet 316 版，勉強可用
7. CAA OmniSidebar 欲取代 AiOS 算了，感覺還是 AiOS 用起來較習慣順手，且我需要側邊欄工具列
8. 找不同的佈景主題來用
 1. Simple White X + personas，只有和 Beyond Australis 自動隱藏工具列的狀況相衝（工具列變白底）
 2. Qute 5++ + personas，效果比 Charamel 及 Simple White X 好，且工具列按鈕及圖示都蠻完整、可愛，只有分頁標籤不是半透明的，可惜
 3. Noia Fox
 - + personas
 - 附加元件管理器中，外觀部分內容會完全消失
 - 捲軸一如之前試過的，無法支援 macOS 自動隱藏
9. Firefox-on-OS-X Label 又可以用了，開薰
10. ²⁰¹⁸¹¹¹² 發現 Adblock Plus 竟然擋不了 Wikiwand 上的廣告，所以改用 uBlock Origin
11. ²⁰¹⁸¹¹¹³ CAA Rikaichan
12. ²⁰¹⁸¹¹¹⁶ 字型換口味，暫別 Museo Museo 是 2017 年我因為 Pale Moon 的關係而選用的主要字型，但最近陸續調整一些常用網站的字型（用 Stylish 改），也用 about:config 及 Theme Font & Size Changer 改 Waterfox 介面字型 sans-serif 主要改用 Optima Signika serif 則改用 Alegreya 及 Lora 最大的改變，莫過於昨天 Google.com 全面改用 Lora+宋體-繁，以及今天 Firefox 介面也比照辦理囉 Theme Font & Siza Changer + about:config font.default.zh-tw

1)

才用幾天而已 Basilisk 哭哭，誰叫你的 icon 太醜、寓意不祥

2)

下稱 FT

From:

<http://ciangbrides.myds.me/dw/!ghsrobert.tk/> - 夏夜暖風

Permanent link:

<http://ciangbrides.myds.me/dw/!ghsrobert.tk/it/my/browsers/waterfox?rev=1542334066> 

Last update: **2018/11/16 10:07**