

XMind

2021/6/22：一用才發現驚為天人耶！它歷史好像很悠久了，以前覺得好像很不方便，而且依賴特定軟體，可能也不會多漂亮，想不到今天一看就大大改觀！


今天是為了做夫妻子女的個性體質遺傳圖而找的，發現它有連接線功能正是我要的。

另外前陣子 Sûenşè 牧師也有分享用這個 app 做出的話語心智圖/魚骨圖。

還真剛好這幾天它推出 3.0.0 增加很多新功能！

- 網頁端操作也很滑順！



.xmind 檔（原來官方稱作 XMind workbook 的跨平台互通性效果很好！格式資料都不會跑掉！

1. 我首先在舊筆電上用 Web 版¹⁾登入 OneDrive 後開檔，編輯了好一陣子的成品（都是自動儲存在 OneDrive 上）
2. iPad 上沒裝 OneDrive 只有 Dropbox 怎辦？
 1. 舊電電上 Web 端下載，放 Dropbox
 2. iPad app 開 Dropbox 上的檔案 改了一下預設的 CJK 字型
3. 新筆電 Web 端開 Dropbox 上的檔案
4. 剛好新筆電還沒辦法用 Dropbox 怎辦？
 1. 從 Web 端選 Edit in XMind（其實就是用裝置 client 開的意思） 新筆電 app 開啟，加上了一些本機才有裝的、自己更喜歡的漢字字型設定
 2. 不過無法儲存到雲端 存到新筆電 OneDrive
5. Web 端再來開啟這個 OneDrive 上的新版，可以看到我設定的進階漢字字型正確顯示 ，也就是說 .xmind 檔裡的設定完全沒有因為跨平台有可能不支援一些字型的關係就被吃掉！真是好檔案啊！

（我猜是因為這個檔案格式是 XMind 獨家的關係，所以自己實做上很乾淨。但重點是他們也不至於擺爛，不因為跨平台環境條件經常各不相同而犧牲太多功能或擺爛。他們認真地開發各平台 client 讚啦！）

- 網頁端也僅供個人編輯，並非協作
- 分享連結也無法讓沒登入的人預覽或察看編輯介面
- 網頁端也能匯出 PNG 格式，而且有點類似擷圖！居然能擷出具有我的電腦才有的字型的圖。這樣很實用，表示它的擷圖不是在伺服器端產生的。當然，解析度似乎不會太高（放大再擷也沒用），但堪用。

電腦版

- 匯出 PNG 格式
 - 若有購買正式版則可匯出 200% ~ 400% 的大圖
- 自從 MBA 舊機升到 Mojave 以及使用 MBA 新機 Big Sur 後，我幾乎都使用電腦版，非常便捷 
 - ²⁰²²⁰⁹²⁵ MBA 用一年多了，至今 XMind 真的惠我良多，整理教會話語、用來在視訊線上團契中分享内容、工作上的應用，都極具吸引力 XMind 也繼續更新，像匯出圖片時的廣告浮水印變得更親和、各種新色彩主題等等，真的太棒了！感謝 神！ 
- 我有把常用功能切換「心智圖」「綱要」；匯出 PNG 都設定了熱鍵

¹⁾

我都是用 Firefox 瀏覽器，低調打廣告

From:

<http://ciangbrides.myds.me/dw/!imazingrace.ml/> - 資訊與網路的恩典

Permanent link:

<http://ciangbrides.myds.me/dw/!imazingrace.ml/xmind>



Last update: **2022/09/25 04:03**