



# 將 DokuWiki 頁面分享到社交網站




## 半手動

- <sup>20160530</sup> 有在維護的，好像只有  `plugin:socialite` 比較合用
  - 好像也得手動加入每頁。能寫在模板裡嗎？ 
- 太好了，後來發現 `bootstrap3` 有一套分享按鈕

## 半自動

- Buffer 的「Content Inbox」可以新增 feed 讀入文章項目後，再點選「Add」加到 queue 中，但這個功能要錢

## 全自動

- <sup>20160530</sup> 好像找不到可用的 plugin 只能透過 RSS 中轉？
- **RSS 法**
  - 試著做個 IFTTT 的 recipe 但首先得有個 feed 唷 `feed` 連接到 Facebook 個人帳戶，先分享給自己試試看 <https://ifttt.com/myrecipes/personal/37563795>
    - 好像成功了～剛才更新 DokuWiki 頁面後，在 FB 上等了一下沒有看到，就去 IFTTT 那邊 check 一下 recipe 過一會再看 log 就看到有 trigger 一次了，然後 FB 上就有貼文了。可惜 FB 貼文不能換行的樣子。
    - <sup>20160607</sup> 後來發現 20160602 起轉 po 到 FB 的貼文是亂碼，然後這幾天再看一下，發現是間歇性的問題，0606 以後又好了，而且 RSS feed 是沒問題的，所以猜是 IFTTT 間歇性失誤吧
    - <sup>20170918</sup> 去年後來把 IFTTT 的 applet 關掉 那時對 `ciangbrides.ml` 主站的公開性並沒有太多靈感。這幾天用 `ghsrobert.tk` 比較頻繁了，想再開始做 applet 而且是 RSS → Buffer 但這次 IFTTT 吃 <http://ghsrobert.tk/feed.php?num=20> 卻一直 fail 剛才填有填單問 IFTTT 客服了
  - <sup>20170920</sup> IFTTT 一直吃不到 DokuWiki 的 feed 真可惡 來用 Zapier 試試
    - ✓ RSS → Gmail
    - ✓ RSS → Buffer，不過 FB 和 Google+ 要分別加就是子 <sup>20170921</sup> 後來發現一個 zap 可以放多個步驟！所以可以弄成 RSS → Buffer (FB) → Buffer (G+) 這樣一個 zap 就可以做很多事啦！ 😊 方便！
  - 合併多個 RSS feed : 每個 feed 只能設定一個 namespace
    - RSS Mix ← 不穩定
    - PHP 腳本
      1. [Merge multiple RSS feeds with SimplePie](#) 待試用 
      2. [\[SimplePie\] Merging RSS Feeds With SimplePie PHP RSS and Atom parser, Sorting multiple feeds by date](#) 待試用 
      3. [Merging feeds with SimplePie and PHP - Muskblog](#) 待試用 
      - 以上通通都要搭配 SimplePie 而 DW 內建有 SimplePie 耶，這樣是不是可以搭配 `devel:simplepie` 這裡的範例，及參考 `feed.php` 寫一個類似 `mergefeed.php` 呢

From:

<http://ciangbrides.myds.me/dw/> - **Ciang Brides** 黃金城

Permanent link:

<http://ciangbrides.myds.me/dw/dokuwiki/sharing/social>



Last update: **2017/10/16 20:05**