

擴充文字語法

現成 plugin



- 這個過期了，不知還能不能用：[plugin:formatplus \[DokuWiki\]](#)（[原文連結](#)）
 - 看來沒有什麼問題
- [plugin:typography \[DokuWiki\]](#)（[原文連結](#)）
- 其實 `wrap plugin inline` 的部分也是用來讓文字具有不同樣式，應該也屬於本文範疇

Wrap plugin

參考

 [官方說明](#)

試用

- 對我來說，除了它的預設功能外，加入自訂 class 也挺重要。依官方說明：
 1. 編輯 `/conf/userstyle.css` 加入自訂 `.wrap_xxx style`（看來 DokuWiki 沒有內建這個檔，那就自己用 Sublime Text 寫好然後上傳到我的 NAS 吧！）
 2. 在要使用該 style 的頁面中輸入 `<wrap xxx>...</wrap>` → 沒有效果？！已解決
 - 看來現在主要問題是我的 `"/conf/userstyle.css"` 尚無效果..... 解決！目前先用 `userall.css`，至於 `userstyle.css` 待確認
- ²⁰¹⁶⁰⁶⁰³ 用了數日，它的 nested 能力真的很棒，是輸入多行文字的利器，處理複雜內容毫不吃力。感恩 `wrap`  讚美 `wrap` 

預設 style

較不重要  **很重要**..... 都用得出來 Wu hau bo?


[dokuwiki:syntax:wrap](#) · ghsrobert
[有問題](#)

- ²⁰¹⁶⁰⁶²¹ 這兩個有沒有可能替代 `wrap`
 - `importanttext`
 - 試用 `importanttext`
 - `important_paragraph`
 - 試用 `important_paragraph`

自製 plugin

- [官方說明 `devel:syntax_plugins`](#)（[原文連結](#)）
感覺不容易

Tweak formatplus

`formatplus` 的 plugin 內容應該相對來說較簡單，且蠻符合我想要的語法 plugin 的樣子，看能否把它擴充修改一下，加入自己想要的語法？ 

Last update:
2016/06/21 08:21

dokuwiki:syntax:擴充_syntax http://ciangbrides.myds.me/dw/dokuwiki/syntax/%E6%93%B4%E5%85%85_syntax

[todo](#), [待研究](#)

From:

<http://ciangbrides.myds.me/dw/> - **Ciang Brides 黃金城**

Permanent link:

http://ciangbrides.myds.me/dw/dokuwiki/syntax/%E6%93%B4%E5%85%85_syntax 

Last update: **2016/06/21 08:21**