

iPad 2018



入手

2019/7/10 入手生平第一台 iOS 裝置！

- 拿到後馬上前往店裡貼了玻璃貼，然後也裝了保護殼（「殼老爹」店長游說太有效率，我甚至沒記牌子）
 - 殼：[iPad AIR/2 iPad 9.7 2017/18 變形布紋筆槽套](#)
 - 玻璃貼是抗藍光的，要價 \$419，但我在殼老爹網站上還沒看到是哪一款～
- 所以中午買到機子以後，下午就已經可以放心地拿著設定、使用了

觀感

1. 初始電量 72%
2. 初始設定
 1. 一開始只能選注音輸入法了。（得找免費的嘸蝦米方案了……）
 2. 哇！有 Touch ID 耶！
 3. 從 iCloud 備份回復嗎？試試
 1. 可分離的螢幕鍵盤呢？是要設定才有嗎？ 設定已開啟，後來發現好像是要把它從螢幕下端往上滑才會分離
 2. 登入 Apple ID ✓☐需要手機簡訊驗證
 3. 沒有可用的備份哈哈哈 😊 設定為新的 iPad☐我也沒在用 iTunes☐
 4. 登入 Apple ID☐又要重覆一次
 5. 自動更新 iOS ✓
 6. 啟用定位服務
 7. Apple Pay 喔……先暫緩
 8. iCloud 鑰匙圈？有點怕會被上傳到中國貴州耶……
 9. Siri☐
 1. 為了辨識我的聲紋，讓我不得不在辦公室中覆誦「嘿 Siri……☐好幾句，還好只有一位同事在…… 😞
 10. 監控螢幕使用時間
 11. 與 Apple 分享我的使用狀況資料
 12. 原來有一些邊緣滑入的手勢可以快速取用 Dock☐Mission Control 還有裝置控制項啊！這樣就不用一直回主螢幕了
3. App Store
 1. 一開始的介面居然是英文？！
 2. 一直無法下載 app
 1. 重新開機
 2. 再次進 App Store☐下載的時候要登入 iTunes Store
 3. 可能上次登入時輸錯密碼，這次總算登入成功☐App Store 的介面也變為繁體華文
 4. 總算可以下載了
3. 裝 app
 1. 第一個裝的是 Notion☐
 2. 第二個裝的是 Facebook☐Messenger 😊
 3. Pushbullet
 4. Dropbox
 5. PalmStation ❤️
 1. App Store 有時候還是會遲遲無法下載（明明有連上網路），很煩
好像是台中家裡無線基地台問題，不然就又是中華電信臭烏龜的問題 😡

6. (族繁不及備載)
4. 安裝程式的時候都用 Touch ID 直接驗證，很方便
5. 為了登入 Google Account/Facebook 終究還是用了 iCloud 鑰匙圈，真害
4. Safari
 1. 哦，還是有從 Apple ID 中取得我的 Safari 書籤 (結果一堆都是 MBA 上從 Firefox 同步過來的啊.....)
 2. 一陣子沒使用，網頁似乎還是會被移除記憶體，回來時要重新載入
 3. 居然說教會的網站不安全不給我登入。不用了啦 → Firefox/Chrome
5. 電量表現
 1. 連著 WiFi 一小時約掉 1%
 2. 內建的電池資訊看板也蠻清楚的
6. AirDrop ✓
 1. 從 MBA 上開藍牙以後，丟檔案過來
 2. PDF 會詢問要用哪個應用程式開啟 (用 Apple Books/書籍) 打開；不知道存在哪？
7. 一般設定
 1. 有透過 Apple ID 自動帶入我的姓名
8. 手勢
 1. 邊緣滑入有 3 種
 2. 四指縮放或滑動也有 3 種，必用，不然會有點 qé
 1. 四指抓 = Mission Control
9. Siri
 1. 有時候會擅自不理我自己離開 
10. 自從在 iOS 裝置上登入 Apple ID 後，之後要修改 iCloud 帳號時，都要透過 iPad 雙重認證了
11. 用起 Facebook 來比手機好讀很多，又比筆電快 😊
12. 螢幕貼了保護貼以後太滑了不習慣 ~
13. Wi-Fi 連線似乎比 MBA 不穩定很多
14. Chrome
 1. 播放影片有畫中畫及不同縮放模式，不知道是 iOS 程式都如此還是？ 可以維持在其他應用程式上，那麼應該是系統內建功能
15. ²⁰¹⁹⁰⁷¹³哇，今天第一次體驗到，在 iPad 上瀏覽個網頁/MBA 上切換程式時，就會出現一個「來自 iPad 的 Safari」切過去就會在 MBA 上也開啟同樣的網頁。這就是傳說中的「接力」功能嗎！
(而且，我在 iPad 上用的是 Chrome 還不是 Safari 也一樣支援耶！)
16. ²⁰¹⁹⁰⁷¹⁴
 1. 用久了以後，實在受不了 San Francisco 及「蘋方」這一代的字型啊 ~ 好想換成其他英文字型及「黑體-繁」！我比較愛喇叭口.....
 2. 居然現在才想起來要讚 retinal 螢幕的精緻。連之前在 MBA 上看過的影片，現在看來都有新質感！
17. ²⁰¹⁹⁰⁷²⁵哇 iPad 的 Chrome 也接受耳機線控影音播放/暫停耶
18. 對舊型 Wi-fi router 的支援度似乎很差，連我台中家的 TP-Link 或中華電信小烏龜網速都是悲劇，只有連手機 tethering 才好多了
 1. cf. MBA 就好多了
 2. ²⁰¹⁹⁰⁸¹⁸慢到 Hangouts 都 lag 令人火大
19. ²⁰¹⁹⁰⁸²⁴第一次知道 iOS 的內建攝影程式，有縮時攝影、慢動作及全景照片等模式呢，好方便！
20. ²⁰¹⁹⁰⁸²⁴瀏覽 Google Earth 超滑順！縮放、傾斜/3D 載入地貌和照片都非常迅速 iPad 的 CPU 真不是蓋的！😊

應用

for 幼兒：

- Chrome 瀏覽 Google 圖片搜尋 (捷兒一直找動物的照片、車子的圖片來臨摹繪畫.....)

- YouTube 影片
- PowerPlayer 播放用藍牙傳入的影片
- Sketches
- Google Map 瀏覽世界地圖、衛星圖

問題

如何讓 iOS 行事曆顯示 Google Calendar 的行事曆？ [在 Apple 行事曆上查詢 Google 日曆的活動 - iPhone 和 iPad - 日曆說明](#)：新增 Google 帳戶。對啲！都忘了

可否改變系統字型？我想要「黑體-繁」

- 可能需要 jailbreak [Top 4 Ways to Change Text Font on iPhone/iPad \(iOS 12 Supported\)](#)

升級

2019/7 入手後，一直都撐著用出廠的 iOS 12.2

1. 2019/10/14 終於升級 iPadOS 13.1.2。畢竟這種比較大幅的升級才比較有感
2. 2019/10/29 今天好奇怪，鍵盤服務有時就會當掉，跳不出來 無法輸入文字 更新 13.2 試試。
3. 2019/12/13 13.2 問題反而多，所以前陣子用了 13.3 Beta (用描述檔)，但問題還是多，所以昨天就按下升級到最近幾天推出的 13.3 正式版
4. (中間)
 1. 13.3、13.4 似乎都沒有解決詭異的 Mission Control 畫面變窄問題
 2. 印象中可能是到 13.5 左右才不知不覺修好，慢慢比較沒問題了
5. 2020/09/20 今天要更新 13.7 時，發現已可直接跳到上週還是上上週推出的 14 了 🤔
6. 升級 14 2020/12/14 受不了 Google 新聞等 app 有時會當掉，今天深夜終於來升級 14
 - 之前已知「蝦米鍵盤 2」需要更新才支援 14
 1. 更新前 iPad 儲存空間容量不夠 把芳事貯勝等資料量較大的 app 先刪除，騰出空間
 2. 更新過程中我睡著了，清晨起來就好了

觀感：


- 外觀跟 13 差不多，幾乎沒變
- 只有桌面可新增小工具比較有感，但我懷疑我之後用到的機率？
 - 「天氣即時預報」app 也加了小工具，小編跟得蠻快的啊！
 - 要是桌面小工具可以在使用 app 時從左邊滑出，應該會更加實用啊
- 螢幕旋轉的判斷有時還是有點蠢、有點遲鈍
- 部分 app 可能是 iPhone app 捲動有點卡頓
- 還是會有 app 莫名其妙閃退 🤔

20230505 清晨 5:18 心血來潮，刪掉一些 app 及資料，騰出 4.35G 空間從 14.6 來升級到 16.4.1 (約花 1 小時)

- 之後也順便停用一些 iCloud 備份項目，來進行 2021/7/16 就沒有做的備份 🤔

備份

2019/7 入手後，一直以來都順利使用 iCloud 備份全機。

- 2020/1/15 備份後 iCloud 免費 5GB 就滿了，之後持續 30 餘週無法備份，就算拿掉「照片」及 PalmStation 的備份，也一直說空間不夠無法備份
 - 導致越來越多久未用的 app 變成從本機移除，要用的時候還得下載
 - 有時 iPad 有點當當的感覺，我就會懷疑是否因為久未備份還是怎樣
 - LINE 資料越來越肥大，已破 3GB
- 2020/9/20 清晨終於在多停用幾個 app 的資料備份後，成功備份了機器 

保護

^{2021/6/1} 用了一年半多的殼老爹 \$300 多元布紋保護殼，今年上蓋漸漸不平整，5 月再發現，上蓋的內襯因為長期摺疊拉扯、摩擦，剝落很嚴重，甚至到上週，背蓋部分也開始剝離，所以需要買新的。〔拍照〕

看來看去還是這種可摺疊、多角度的比較好用，但材質顯然是消耗品，所以殼老爹的價格我買不下手 PChome 的也都 \$300 起跳，最後在蝦皮 <https://shopee.tw/> iPad-Air4-10.9吋防震變形保護套】新8代iPad10.2吋-Air3-mini保護殼-Pro蜂窩散熱皮套-i.190447484.3603901467 iPad Air4 10.9吋防震變形保護套】新8代iPad10.2吋/Air3 /mini保護殼 Pro蜂窩散熱皮套]]買了 \$199 香檳金，搭配蝦皮 6 月活動折價券免運！既然都是中國貨都要消耗，那當然買較便宜的囉。

²⁰²³⁰⁵²⁰ 最近變得很破了，但今天在想，不想再用蝦皮或 momo 買（因為 momo 這種一直拼低價的電商.....）

不過 PChome 好像還是都很貴：

- AISURE for iPad 9.7吋 (2018版)用 星光閃亮Y折可立保護套 - PChome 24h購物 \$350 

²⁰²³⁰⁵²⁴ 結果今天去五權五街殼老爹買了 \$198 的，而且也是金色的，和 2 年前買的差不多。原來殼老爹也有這種的，那以後就來殼老爹買就好了。

From:

<http://ciangbrides.myds.me/dw/> - Ciang Brides 黃金城

Permanent link:

<http://ciangbrides.myds.me/dw/it/ipad/2018>

Last update: **2023/05/24 15:25**

