

iPad 2018




入手

2019/7/10 入手生平第一台 iOS 裝置！

- 拿到後馬上前往店裡貼了玻璃貼，然後也裝了保護殼（「殼老爹」店長游說太有效率，我甚至沒記牌子）
 - 殼：[iPad AIR/2 iPad 9.7 2017/18 變形布紋筆槽套](#)
 - 玻璃貼是抗藍光的，要價 \$419，但我在殼老爹網站上還沒看到是哪一款～
- 所以中午買到機子以後，下午就已經可以放心地拿著設定、使用了

觀感

1. 初始電量 72%
2. 初始設定
 1. 一開始只能選注音輸入法了。（得找免費的嘸蝦米方案了……）
 2. 哇！有 Touch ID 耶！
 3. 從 iCloud 備份回復嗎？試試
 1. 可分離的螢幕鍵盤呢？是要設定才有嗎？ 設定已開啟，後來發現好像是要把它從螢幕下端往上滑才會分離
 2. 登入 Apple ID ✓☐需要手機簡訊驗證
 3. 沒有可用的備份哈哈哈 😊 設定為新的 iPad☐我也沒在用 iTunes☐
 4. 登入 Apple ID☐又要重覆一次
 5. 自動更新 iOS ✓
 6. 啟用定位服務
 7. Apple Pay 喔……先暫緩
 8. iCloud 鑰匙圈？有點怕會被上傳到中國貴州耶……
 9. Siri☐
 1. 為了辨識我的聲紋，讓我不得不在辦公室中覆誦「嘿 Siri……☐好幾句，還好只有一位同事在…… 😞
 10. 監控螢幕使用時間
 11. 與 Apple 分享我的使用狀況資料
 12. 原來有一些邊緣滑入的手勢可以快速取用 Dock☐Mission Control 還有裝置控制項啊！這樣就不用一直回主螢幕了
3. App Store
 1. 一開始的介面居然是英文？！
 2. 一直無法下載 app
 1. 重新開機
 2. 再次進 App Store☐下載的時候要登入 iTunes Store
 3. 可能上次登入時輸錯密碼，這次總算登入成功☐App Store 的介面也變為繁體華文
 4. 總算可以下載了
3. 裝 app
 1. 第一個裝的是 Notion☐
 2. 第二個裝的是 Facebook☐Messenger 😊
 3. Pushbullet
 4. Dropbox
 5. PalmStation ❤️
 1. App Store 有時候還是會遲遲無法下載（明明有連上網路），很煩
好像是台中家裡無線基地台問題，不然就又是中華電信臭烏龜的問題 😡

6. (族繁不及備載)
4. 安裝程式的時候都用 Touch ID 直接驗證，很方便
5. 為了登入 Google Account/Facebook 終究還是用了 iCloud 鑰匙圈，真害
4. Safari
 1. 哦，還是有從 Apple ID 中取得我的 Safari 書籤 (結果一堆都是 MBA 上從 Firefox 同步過來的啊.....)
 2. 一陣子沒使用，網頁似乎還是會被移除記憶體，回來時要重新載入
 3. 居然說教會的網站不安全不給我登入。不用了啦 → Firefox/Chrome
5. 電量表現
 1. 連著 WiFi 一小時約掉 1%
 2. 內建的電池資訊看板也蠻清楚的
6. AirDrop ✓
 1. 從 MBA 上開藍牙以後，丟檔案過來
 2. PDF 會詢問要用哪個應用程式開啟 (用 Apple Books/書籍) 打開；不知道存在哪？
7. 一般設定
 1. 有透過 Apple ID 自動帶入我的姓名
8. 手勢
 1. 邊緣滑入有 3 種
 2. 四指縮放或滑動也有 3 種，必用，不然會有點 qé
 1. 四指抓 = Mission Control
9. Siri
 1. 有時候會擅自不理我自己離開 
10. 自從在 iOS 裝置上登入 Apple ID 後，之後要修改 iCloud 帳號時，都要透過 iPad 雙重認證了
11. 用起 Facebook 來比手機好讀很多，又比筆電快 
12. 螢幕貼了保護貼以後太滑了不習慣 ~
13. Wi-Fi 連線似乎比 MBA 不穩定很多
14. Chrome
 1. 播放影片有畫中畫及不同縮放模式，不知道是 iOS 程式都如此還是？ 可以維持在其他應用程式上，那麼應該是系統內建功能
15. ²⁰¹⁹⁰⁷¹³哇，今天第一次體驗到，在 iPad 上瀏覽個網頁/MBA 上切換程式時，就會出現一個「來自 iPad 的 Safari」切過去就會在 MBA 上也開啟同樣的網頁。這就是傳說中的「接力」功能嗎！
(而且，我在 iPad 上用的是 Chrome 還不是 Safari 也一樣支援耶！)

問題

如何讓 iOS 行事曆顯示 Google Calendar 的行事曆？ [在 Apple 行事曆上查詢 Google 日曆的活動 - iPhone 和 iPad - 日曆說明](#)：新增 Google 帳戶。對啣！都忘了

可否改變系統字型？我想要「黑體-繁」

- 可能需要 jailbreak [Top 4 Ways to Change Text Font on iPhone/iPad \(iOS 12 Supported\)](#)

From:
<http://ciangbrides.myds.me/dw/> - Ciang Brides 黃金城

Permanent link:
<http://ciangbrides.myds.me/dw/it/ipad/2018?rev=1562976381>

Last update: 2019/07/13 08:06

